

GEBSAPrev

Resumo
**Relatório
Anual**
2019



Arquivo Interativo
Clique nos botões

Mensagem da Administração



Caro Participante,

2019 foi um ano de muitos desafios e grandes realizações para a GEBSAPrev que atingiu R\$ 2 bilhões de patrimônio no mês de julho. A conquista foi resultado da gestão estratégica de investimentos, alinhada às necessidades dos Participantes no momento da aposentadoria, e foi alcançada três anos após a Entidade chegar ao primeiro bilhão de reais em patrimônio.

Os desafios se concentraram na área econômica. A trajetória de queda dos juros exigiu um olhar mais atento para os investimentos, em busca de opções mais rentáveis e disposição para assumir certo nível de risco. A GEBSAPrev acertou em antecipar mudanças na carteira em 2019, aumentando a alocação em ativos com maior retor-

no agregado e, conseqüentemente, mais risco, colhendo os frutos da queda na taxa de juros ao longo do ano passado. Mesmo com o cenário cada vez mais desafiador, a rentabilidade foi superior à média de mercado.

Em 2019, foram intensificadas as ações de Educação Financeira na GEBSAPrev. Foi realizada no mês de maio a Primeira Semana de Bem-Estar Financeiro, com os pilares Conscientizar, Poupar e Investir. A proposta é fornecer um conteúdo completo que, além de conscientizar sobre a importância de se preparar para o futuro, também orientasse como fazer isso, apresentando formas de como se organizar financeiramente e de realizar investimentos.



Para aprimorar a comunicação com seus Participantes e facilitar o acesso a informações diferenciadas e relevantes para o seu planejamento, a GEBSAPrev disponibilizou uma nova Área do Participante, mais dinâmica e de fácil navegação, além da nova versão do aplicativo GEBSAPrev. Outras novidades foram a solicitação de empréstimo totalmente online, sem a necessidade de envio de documentos por correspondência, e a maior interação com os Participantes nas redes sociais, com a atualização de conteúdo no Facebook e Instagram.

Desde o final do último ano, a estrutura dos investimentos da GEBSAPrev passou a ser composta por quatro fundos exclusivos, cada um com uma estratégia específica (renda fixa simples, renda fixa híbrido, renda variável e estruturados), e estes, por sua vez, compram cotas de fundos abertos, tornando o processo operacional mais eficiente e reduzindo o custo final ao Participante.

A GEBSAPrev enxerga um futuro de oportunidades, com bons índices de crescimento patrimonial nos próximos anos, sempre em busca de melhorar a performance dos Planos e ampliar o patrimônio dos Participantes.

Continue contando sempre com a GEBSAPrev para ajudá-lo a planejar o seu futuro.

Boa leitura!



A GEBSAPrev

A GEBSAPrev

Estatísticas por plano

Estrutura Organizacional

GEBSAPrev

Conselho Deliberativo



Douglas Almeida



Fabricio Carmo



Rodrigo Rocha

Diretoria Executiva

Conselho Fiscal



Acácio Carmo



Flavio Rubião



Karina Carvalho



Amauri Bortolo



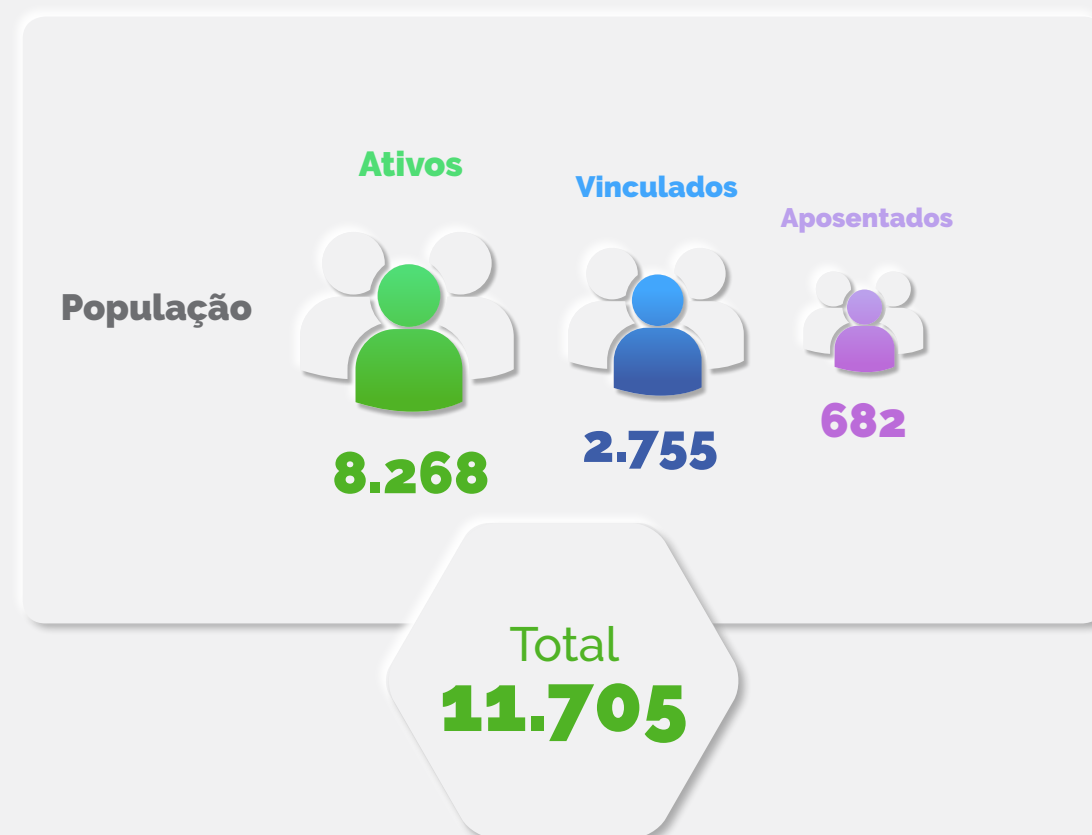
Patricia Sampaio



Diogo Nunes

NÚMEROS GEBSAPrev

Dados baseados na **avaliação atuarial - 2019**



Estatísticas por Planos

Plano de Aposentadoria **GEBSA-PREV**

Participantes					
Grupo de Custeio	1 - GENERAL ELECTRIC DO BRASIL LTDA.				
Categoria	Ativo	Autopatrocinado	BPD	Aguardando Opção	Ativo + Autopatrocinado
Quantidade	239	31	710	22	270
Idade média	38,18	36,77	46,82	41,73	38,02
Tempo de Plano meses	66,31	55,03			65,02
Tempo de Patrocinadora meses	86,43	72,81			84,86
Salário Médio (R\$)	13.273,10	15.068,53			13.479,24
Folha de Salários Anual(R\$)	41.239.511,95	6.072.617,59			47.312.129,54
Grupo de Custeio	5 - GE DIGITAL ENERGY DO BRASIL LTDA.				
Categoria	Ativo	Autopatrocinado	BPD	Aguardando Opção	Ativo + Autopatrocinado
Quantidade	68	2	21	1	70
Idade média	39,28	33,67	45,15	33,58	39,12
Tempo de Plano meses	74,56	70,00			74,43
Tempo de Patrocinadora meses	88,66	79,50			88,40
Salário Médio (R\$)	19.512,43	11.367,97			19.279,73
Folha de Salários Anual(R\$)	17.248.984,22	295.567,22			17.544.551,44
Grupo de Custeio	6 - GE CELMA LTDA.				
Categoria	Ativo	Autopatrocinado	BPD	Aguardando Opção	Ativo + Autopatrocinado
Quantidade	1620	5	177	25	1625
Idade média	40,49	43,87	45,99	37,88	40,50
Tempo de Plano meses	98,98	116,60			99,04
Tempo de Patrocinadora meses	133,29	166,40			133,39
Salário Médio (R\$)	5.791,05	7.059,03			5.794,96
Folha de Salários Anual(R\$)	121.959.607,38	458.837,21			122.418.444,59
Grupo de Custeio	7 - GE INTELLIGENT PLATFORMS DO BRASIL LTDA.				
Categoria	Ativo	Autopatrocinado	BPD	Aguardando Opção	Ativo + Autopatrocinado
Quantidade	15	1	17	3	16
Idade média	36,86	34,33	46,57	35,58	36,70
Tempo de Plano meses	96,13	45,00			92,94
Tempo de Patrocinadora meses	102,00	45,00			98,44
Salário Médio (R\$)	14.344,30	-			13.447,79
Folha de Salários Anual(R\$)	2.797.139,41	-			2.797.139,41

8 - GEVISA S A.					
Grupo de Custeio					
Categoria	Ativo	Autopatrocinado	BPD	Aguardando Opção	Ativo + Autopatrocinado
Quantidade	382	5	115	12	387
Idade média	41,00	37,83	48,31	38,65	40,96
Tempo de Plano meses	73,76	64,00			73,63
Tempo de Patrocinadora meses	126,52	86,40			126,00
Salário Médio (R\$)	8.597,31	11.566,72			8.635,68
Folha de Salários Anual(R\$)	42.694.265,25	751.836,67			43.446.101,92
9 - GE HEALTHCARE DO BRASIL COM E SERV EQUIP MED-HOSP LTDA.					
Categoria	Ativo	Autopatrocinado	BPD	Aguardando Opção	Ativo + Autopatrocinado
Quantidade	1067	25	200	26	1092
Idade média	37,27	39,23	43,17	36,37	37,32
Tempo de Plano meses	61,12	63,84			61,18
Tempo de Patrocinadora meses	69,10	72,28			69,17
Salário Médio (R\$)	12.162,37	17.029,31			12.273,79
Folha de Salários Anual(R\$)	168.704.264,69	5.534.524,71			174.238.789,40
11 - GE HEALTHCARE DO BRASIL COM E SERV EQUIP MED-HOSP LTDA.					
Categoria	Ativo	Autopatrocinado	BPD	Aguardando Opção	Ativo + Autopatrocinado
Quantidade	96	4	27	1	100
Idade média	39,94	44,38	45,71	44,67	40,12
Tempo de Plano meses	94,44	46,50			92,52
Tempo de Patrocinadora meses	111,89	76,50			110,47
Salário Médio (R\$)	16.498,85	7.824,98			16.151,89
Folha de Salários Anual(R\$)	20.590.562,07	406.899,09			20.997.461,16
15 - GE POWER & WATER EQUIP E SERV ENERGIA E TRAT DE ÁGUA LTDA.					
Categoria	Ativo	Autopatrocinado	BPD	Aguardando Opção	Ativo + Autopatrocinado
Quantidade	522	11	157	30	533
Idade média	35,65	40,80	43,63	36,62	35,75
Tempo de Plano meses	44,13	54,18			44,34
Tempo de Patrocinadora meses	52,42	62,55			52,63
Salário Médio (R\$)	11.288,10	15.994,09			11.385,22
Folha de Salários Anual(R\$)	76.601.063,89	2.287.154,87			78.888.218,76
16 - GECAS DO BRASIL SERVICOS DE ADMINISTRACAO E MARKETING LTDA.					
Categoria	Ativo	Autopatrocinado	BPD	Aguardando Opção	Ativo + Autopatrocinado
Quantidade	8	0	2	0	8
Idade média	45,76	-	47,46	-	45,76
Tempo de Plano meses	77,25	-			77,25
Tempo de Patrocinadora meses	83,38	-			83,38
Salário Médio (R\$)	41.154,86	-			41.154,86
Folha de Salários Anual(R\$)	4.280.105,31	-			4.280.105,31

Grupo de Custeio						18 - GE DO BRASIL PARTICIPAÇÕES LTDA.					
Categoria	Ativo	Autopatrocinado	BPD	Aguardando Opção	Ativo + Autopatrocinado						
Quantidade	0	0	1	0	0						
Idade média	-	-	43,67	-	-						
Tempo de Plano meses	-	-			-						
Tempo de Patrocinadora meses	-	-			-						
Salário Médio (R\$)	-	-			-						
Folha de Salários Anual(R\$)	-	-			-						
Grupo de Custeio						19 - GE TRANSPORTES FERROVIÁRIOS S.A.					
Categoria	Ativo	Autopatrocinado	BPD	Aguardando Opção	Ativo + Autopatrocinado						
Quantidade	227	11	115	14	238						
Idade média	39,24	37,83	41,94	39,26	39,17						
Tempo de Plano meses	79,90	71,00			79,49						
Tempo de Patrocinadora meses	110,74	92,36			109,89						
Salário Médio (R\$)	11.338,48	13.136,51			11.421,59						
Folha de Salários Anual(R\$)	33.459.865,79	1.878.521,32			35.338.387,11						
Grupo de Custeio						20 - ELP - EFFICIENT LIGHTING PRODUCTS					
Categoria	Ativo	Autopatrocinado	BPD	Aguardando Opção	Ativo + Autopatrocinado						
Quantidade	0	0	0	0	0						
Idade média	-	-	-	-	-						
Tempo de Plano meses	-	-			-						
Tempo de Patrocinadora meses	-	-			-						
Salário Médio (R\$)	-	-			-						
Folha de Salários Anual(R\$)	-	-			-						
Grupo de Custeio						21 - GE OIL & GÁS DO BRASIL LTDA.					
Categoria	Ativo	Autopatrocinado	BPD	Aguardando Opção	Ativo + Autopatrocinado						
Quantidade	1158	11	337	93	1169						
Idade média	40,31	41,08	43,62	39,94	40,32						
Tempo de Plano meses	74,58	72,45			74,56						
Tempo de Patrocinadora meses	94,60	84,91			94,50						
Salário Médio (R\$)	9.339,49	23.033,21			9.468,34						
Folha de Salários Anual(R\$)	140.596.655,16	3.293.749,68			143.890.404,84						
Grupo de Custeio						22 GE ILUMINAÇÃO DO BRASIL COMÉRCIO DE LÂMPADAS LTDA.					
Categoria	Ativo	Autopatrocinado	BPD	Aguardando Opção	Ativo + Autopatrocinado						
Quantidade	12	4	32	1	16						
Idade média	43,49	37,15	42,74	44,17	41,90						
Tempo de Plano meses	69,33	28,25			59,06						
Tempo de Patrocinadora meses	70,17	28,25			59,69						
Salário Médio (R\$)	17.234,96	16.331,71			17.009,15						
Folha de Salários Anual(R\$)	2.688.654,41	849.248,66			3.537.903,07						

Grupo de Custeio		23 - GE CENTRO BRASILEIRO DE PESQUISAS LTDA.				
Categoria	Ativo	Autopatrocinado	BPD	Aguardando Opção	Ativo + Autopatrocinado	
Quantidade	11	4	39	3	15	
Idade média	43,82	32,65	41,00	40,03	40,84	
Tempo de Plano meses	79,91	48,50			71,53	
Tempo de Patrocinadora meses	80,82	51,00			72,87	
Salário Médio (R\$)	17.277,63	13.034,28			16.146,07	
Folha de Salários Anual(R\$)	2.470.700,96	677.782,56			3.148.483,52	
Grupo de Custeio		24 - GE HEALTHCARE LIFE SCIENCES DO BRASIL - PESQ CIENT LTDA.				
Categoria	Ativo	Autopatrocinado	BPD	Aguardando Opção	Ativo + Autopatrocinado	
Quantidade	23	0	7	0	23	
Idade média	39,95	-	41,31	-	39,95	
Tempo de Plano meses	51,61	-			51,61	
Tempo de Patrocinadora meses	111,74	-			111,74	
Salário Médio (R\$)	12.987,40	-			12.987,40	
Folha de Salários Anual(R\$)	3.883.233,77	-			3.883.233,77	
Grupo de Custeio		25 - GEBSA-PREV				
Categoria	Ativo	Autopatrocinado	BPD	Aguardando Opção	Ativo + Autopatrocinado	
Quantidade	0	0	0	0	0	
Idade média	-	-	-	-	-	
Tempo de Plano meses	-	-			-	
Tempo de Patrocinadora meses	-	-			-	
Salário Médio (R\$)	-	-			-	
Folha de Salários Anual(R\$)	-	-			-	
Grupo de Custeio		26 - GE POWER CONVERSION BRASIL LTDA.				
Categoria	Ativo	Autopatrocinado	BPD	Aguardando Opção	Ativo + Autopatrocinado	
Quantidade	125	13	62	17	138	
Idade média	41,89	36,02	41,58	39,64	41,34	
Tempo de Plano meses	76,76	73,62			76,46	
Tempo de Patrocinadora meses	106,59	75,92			103,70	
Salário Médio (R\$)	12.899,12	10.772,24			12.698,76	
Folha de Salários Anual(R\$)	20.961.071,17	1.820.507,78			22.781.578,95	
Grupo de Custeio		27 - AVIO DO BRASIL FABRICACAO E M. DE MOTORES E PECAS PARA AERONAVES LTDA.				
Categoria	Ativo	Autopatrocinado	BPD	Aguardando Opção	Ativo + Autopatrocinado	
Quantidade	48	0	0	1	48	
Idade média	47,84	-	-	30,33	47,84	
Tempo de Plano meses	42,33	-			42,33	
Tempo de Patrocinadora meses	130,21	-			130,21	
Salário Médio (R\$)	5.716,57	-			5.716,57	
Folha de Salários Anual(R\$)	3.567.139,29	-			3.567.139,29	

Grupo de Custeio	28 - SIMPLES PARTICIPAÇÕES E PROMOÇÕES LTDA				
Categoria	Ativo	Autopatrocinado	BPD	Aguardando Opção	Ativo + Autopatrocinado
Quantidade	0	0	0	0	0
Idade média	-	-	-	-	-
Tempo de Plano meses	-	-	-	-	-
Tempo de Patrocinadora meses	-	-	-	-	-
Salário Médio (R\$)	-	-	-	-	-
Folha de Salários Anual(R\$)	-	-	-	-	-
Grupo de Custeio	29 - BANCO CIFRA S.A.				
Categoria	Ativo	Autopatrocinado	BPD	Aguardando Opção	Ativo + Autopatrocinado
Quantidade	0	0	0	0	0
Idade média	-	-	-	-	-
Tempo de Plano meses	-	-	-	-	-
Tempo de Patrocinadora meses	-	-	-	-	-
Salário Médio (R\$)	-	-	-	-	-
Folha de Salários Anual(R\$)	-	-	-	-	-
Grupo de Custeio	30 - SUEZ - TECNOLOGIAS E SOLUÇÕES P/ TRATAMENTO DE ÁGUAS LTDA.				
Categoria	Ativo	Autopatrocinado	BPD	Aguardando Opção	Ativo + Autopatrocinado
Quantidade	301	4	11	9	305
Idade média	40,77	30,31	42,58	41,59	40,63
Tempo de Plano meses	86,50	39,75	-	-	85,88
Tempo de Patrocinadora meses	120,99	65,00	-	-	120,26
Salário Médio (R\$)	10.817,84	10.256,96	-	-	10.810,49
Folha de Salários Anual(R\$)	42.330.220,92	533.361,79	-	-	42.863.582,71
Grupo de Custeio	31 - ABB INDUSTRIAL CONNEX SOLUTIONS PROD EQUIP SERV ELETR LTDA.				
Categoria	Ativo	Autopatrocinado	BPD	Aguardando Opção	Ativo + Autopatrocinado
Quantidade	178	0	22	0	178
Idade média	39,58	-	37,31	-	39,58
Tempo de Plano meses	105,11	-	-	-	105,11
Tempo de Patrocinadora meses	153,25	-	-	-	153,25
Salário Médio (R\$)	5.546,44	-	-	-	5.546,44
Folha de Salários Anual(R\$)	12.834.472,17	-	-	-	12.834.472,17
Grupo de Custeio	32 - REASON TECNOLOGIA S.A.				
Categoria	Ativo	Autopatrocinado	BPD	Aguardando Opção	Ativo + Autopatrocinado
Quantidade	70	0	1	4	70
Idade média	33,84	-	38,17	36,42	33,84
Tempo de Plano meses	13,77	-	-	-	13,77
Tempo de Patrocinadora meses	96,99	-	-	-	96,99
Salário Médio (R\$)	7.089,10	-	-	-	7.089,10
Folha de Salários Anual(R\$)	6.451.082,56	-	-	-	6.451.082,56

Assistidos

Grupo de Custeio 1 - GENERAL ELECTRIC DO BRASIL LTDA.				
Categoria	Aposen. Normal	Aposen. Antecipada	Aposen. Invalidez	Pensionistas
Quantidade	66	74	1	13
Idade média	66,93	69,06	58,25	51,14
Benefício Médio (R\$)	7.595,13	3.897,36	1.035,43	1.589,39
Folha de Benefícios Anual(R\$)	6.516.625,57	3.749.257,72	13.460,59	247.944,84
Grupo de Custeio 5 - GE DIGITAL ENERGY DO BRASIL LTDA.				
Categoria	Aposen. Normal	Aposen. Antecipada	Aposen. Invalidez	Pensionistas
Quantidade	4	0	0	0
Idade média	60,04	-	-	-
Benefício Médio (R\$)	11.461,69	-	-	-
Folha de Benefícios Anual(R\$)	596.007,62	-	-	-
Grupo de Custeio 6 - GE CELMA LTDA.				
Categoria	Aposen. Normal	Aposen. Antecipada	Aposen. Invalidez	Pensionistas
Quantidade	20	18	0	3
Idade média	63,91	63,13	-	51,03
Benefício Médio (R\$)	6.665,15	2.563,09	-	5.081,91
Folha de Benefícios Anual(R\$)	1.732.939,00	599.762,02	-	198.194,49
Grupo de Custeio 7 - GE INTELLIGENT PLATFORMS DO BRASIL LTDA.				
Categoria	Aposen. Normal	Aposen. Antecipada	Aposen. Invalidez	Pensionistas
Quantidade	2	0	0	0
Idade média	58,67	-	-	-
Benefício Médio (R\$)	3.414,27	-	-	-
Folha de Benefícios Anual(R\$)	88.770,89	-	-	-
Grupo de Custeio 8 - GEVISA S A.				
Categoria	Aposen. Normal	Aposen. Antecipada	Aposen. Invalidez	Pensionistas
Quantidade	35	41	0	3
Idade média	65,56	62,49	-	45,75
Benefício Médio (R\$)	2.870,09	2.492,84	-	4.531,54
Folha de Benefícios Anual(R\$)	1.305.892,12	1.328.686,32	-	176.730,19
Grupo de Custeio 9 - GE HEALTHCARE DO BRASIL COM E SERV EQUIP MED-HOSP LTDA.				
Categoria	Aposen. Normal	Aposen. Antecipada	Aposen. Invalidez	Pensionistas
Quantidade	19	10	1	1
Idade média	60,24	63,83	57,00	42,00
Benefício Médio (R\$)	19.551,06	11.759,99	8.358,40	1.461,26
Folha de Benefícios Anual(R\$)	4.829.111,04	1.528.799,22	108.659,20	18.996,38
Grupo de Custeio 11 - GE HEALTHCARE DO BRASIL COM E SERV EQUIP MED-HOSP LTDA.				
Categoria	Aposen. Normal	Aposen. Antecipada	Aposen. Invalidez	Pensionistas
Quantidade	3	0	0	0
Idade média	66,53	-	-	-
Benefício Médio (R\$)	6.984,61	-	-	-
Folha de Benefícios Anual(R\$)	272.399,92	-	-	-

15 - GE POWER & WATER EQUIP E SERV ENERGIA E TRAT DE ÁGUA LTDA.				
Grupo de Custeio	Aposen. Normal	Aposen. Antecipada	Aposen. Invalidez	Pensionistas
Categoria				
Quantidade	0	0	0	0
Idade média	-	-	-	-
Benefício Médio (R\$)	-	-	-	-
Folha de Benefícios Anual(R\$)	-	-	-	-
16 - GECAS DO BRASIL SERVICOS DE ADMINISTRACAO E MARKETING LTDA.				
Grupo de Custeio	Aposen. Normal	Aposen. Antecipada	Aposen. Invalidez	Pensionistas
Categoria				
Quantidade	0	1	0	0
Idade média	-	62,58	-	-
Benefício Médio (R\$)	-	49.101,62	-	-
Folha de Benefícios Anual(R\$)	-	638.321,06	-	-
18 - GE DO BRASIL PARTICIPAÇÕES LTDA.				
Grupo de Custeio	Aposen. Normal	Aposen. Antecipada	Aposen. Invalidez	Pensionistas
Categoria				
Quantidade	0	0	0	0
Idade média	-	-	-	-
Benefício Médio (R\$)	-	-	-	-
Folha de Benefícios Anual(R\$)	-	-	-	-
19 - GE TRANSPORTES FERROVIÁRIOS S.A.				
Grupo de Custeio	Aposen. Normal	Aposen. Antecipada	Aposen. Invalidez	Pensionistas
Categoria				
Quantidade	6	2	0	0
Idade média	72,01	59,50	-	-
Benefício Médio (R\$)	7.418,85	1.032,04	-	-
Folha de Benefícios Anual(R\$)	578.670,17	26.833,04	-	-
20 - ELP - EFFICIENT LIGHTING PRODUCTS				
Grupo de Custeio	Aposen. Normal	Aposen. Antecipada	Aposen. Invalidez	Pensionistas
Categoria				
Quantidade	0	0	0	0
Idade média	-	-	-	-
Benefício Médio (R\$)	-	-	-	-
Folha de Benefícios Anual(R\$)	-	-	-	-
21 - GE OIL & GÁS DO BRASIL LTDA.				
Grupo de Custeio	Aposen. Normal	Aposen. Antecipada	Aposen. Invalidez	Pensionistas
Categoria				
Quantidade	28	29	0	2
Idade média	61,98	61,74	-	75,08
Benefício Médio (R\$)	2.266,64	4.666,22	-	15.664,61
Folha de Benefícios Anual(R\$)	825.057,48	1.759.166,11	-	407.279,86
22 GE ILUMINAÇÃO DO BRASIL COMÉRCIO DE LÂMPADAS LTDA.				
Grupo de Custeio	Aposen. Normal	Aposen. Antecipada	Aposen. Invalidez	Pensionistas
Categoria				
Quantidade	0	0	0	4
Idade média	-	-	-	39,98
Benefício Médio (R\$)	-	-	-	1.229,81
Folha de Benefícios Anual(R\$)	-	-	-	63.950,25
23 - GE CENTRO BRASILEIRO DE PESQUISAS LTDA.				
Grupo de Custeio	Aposen. Normal	Aposen. Antecipada	Aposen. Invalidez	Pensionistas
Categoria				
Quantidade	4	1	0	0
Idade média	60,06	57,00	-	-
Benefício Médio (R\$)	4.960,67	8.714,11	-	-
Folha de Benefícios Anual(R\$)	257.954,84	113.283,43	-	-

24 - GE HEALTHCARE LIFE SCIENCES DO BRASIL - PESQ CIENT LTDA.				
Grupo de Custeio	Aposen. Normal	Aposen. Antecipada	Aposen. Invalidez	Pensionistas
Categoria				
Quantidade	0	0	0	0
Idade média	-	-	-	-
Benefício Médio (R\$)	-	-	-	-
Folha de Benefícios Anual(R\$)	-	-	-	-
25 - GEBSA-PREV				
Grupo de Custeio	Aposen. Normal	Aposen. Antecipada	Aposen. Invalidez	Pensionistas
Categoria				
Quantidade	0	0	0	0
Idade média	-	-	-	-
Benefício Médio (R\$)	-	-	-	-
Folha de Benefícios Anual(R\$)	-	-	-	-
26 - GE POWER CONVERSION BRASIL LTDA.				
Grupo de Custeio	Aposen. Normal	Aposen. Antecipada	Aposen. Invalidez	Pensionistas
Categoria				
Quantidade	6	0	0	0
Idade média	63,42	-	-	-
Benefício Médio (R\$)	7.205,20	-	-	-
Folha de Benefícios Anual(R\$)	562.005,86	-	-	-
27 - AVIO DO BRASIL FABRICACAO E M. DE MOTORES E PECAS PARA AERONAVES LTDA.				
Grupo de Custeio	Aposen. Normal	Aposen. Antecipada	Aposen. Invalidez	Pensionistas
Categoria				
Quantidade	0	0	0	0
Idade média	-	-	-	-
Benefício Médio (R\$)	-	-	-	-
Folha de Benefícios Anual(R\$)	-	-	-	-
28 - SIMPLES PARTICIPAÇÕES E PROMOÇÕES LTDA				
Grupo de Custeio	Aposen. Normal	Aposen. Antecipada	Aposen. Invalidez	Pensionistas
Categoria				
Quantidade	0	0	0	0
Idade média	-	-	-	-
Benefício Médio (R\$)	-	-	-	-
Folha de Benefícios Anual(R\$)	-	-	-	-
29 - BANCO CIFRA S.A				
Grupo de Custeio	Aposen. Normal	Aposen. Antecipada	Aposen. Invalidez	Pensionistas
Categoria				
Quantidade	0	0	0	0
Idade média	-	-	-	-
Benefício Médio (R\$)	-	-	-	-
Folha de Benefícios Anual(R\$)	-	-	-	-
30 - SUEZ - TECNOLOGIAS E SOLUÇÕES P/ TRATAMENTO DE ÁGUAS LTDA.				
Grupo de Custeio	Aposen. Normal	Aposen. Antecipada	Aposen. Invalidez	Pensionistas
Categoria				
Quantidade	1	1	0	0
Idade média	68,00	61,92	-	-
Benefício Médio (R\$)	27.131,12	7.545,67	-	-
Folha de Benefícios Anual(R\$)	352.704,56	98.093,71	-	-
31 - ABB INDUSTRIAL CONNEC SOLUTIONS PROD EQUIP SERV ELETR LTDA.				
Grupo de Custeio	Aposen. Normal	Aposen. Antecipada	Aposen. Invalidez	Pensionistas
Categoria				
Quantidade	0	2	0	0
Idade média	-	57,46	-	-
Benefício Médio (R\$)	-	1.320,52	-	-
Folha de Benefícios Anual(R\$)	-	34.333,52	-	-

Grupo de Custeio	32 - REASON TECNOLOGIA S.A.			
Categoria	Aposen. Normal	Aposen. Antecipada	Aposen. Invalidez	Pensionistas
Quantidade	0	0	0	0
Idade média	-	-	-	-
Benefício Médio (R\$)	-	-	-	-
Folha de Benefícios Anual(R\$)	-	-	-	-
Grupo de Custeio	GE WATER & PROCESS TECHNOLOGIES DO BRASIL LTDA			
Categoria	Aposen. Normal	Aposen. Antecipada	Aposen. Invalidez	Pensionistas
Quantidade	23	25	0	3
Idade média	62,63	62,56	-	35,58
Benefício Médio (R\$)	5.460,53	6.863,72	-	1.511,51
Folha de Benefícios Anual(R\$)	1.632.697,30	2.230.708,74	-	58.948,89

Estatísticas por Planos

Plano de Benefícios **GE Aviation**

Assistidos	
Data-base	31/07/2019
Tipo de Benefício	Especial
Quantidade	6
Idade média	70,58
Expectativa de Sobrevida	17,81
Benefício médio (R\$)	4.537,64
Total de Benefícios (R\$)	27.225,84
Tipo de Benefício	Antecipada
Quantidade	3
Idade média	73,36
Expectativa de Sobrevida	15,83
Benefício médio (R\$)	2.849,19
Total de Benefícios (R\$)	8.547,56
Benefício	Pensão
Quantidade	2
Idade média	71,00
Expectativa de Sobrevida	19,52
Benefício médio (R\$)	2.522,07
Total de Benefícios (R\$)	5.044,13
Benefício	Total
Quantidade	11
Idade média	71,53
Expectativa de Sobrevida	17,58
Benefício médio (R\$)	3.710,68
Total de Benefícios (R\$)	40.817,53

Estatísticas por Planos

Plano de Aposentadoria **Alstom Energia**

Participantes					
Grupo de Custeio	ALSTOM GRID ENERGIA LTDA.				
Categoria	Ativo	Autopatrocinado	BPD	Aguardando Opção	Ativo + Autopatrocinados
Quantidade	531	4	74	46	535
Idade média	36,31	40,71	38,72	41,45	36,34
Tempo de Plano meses	53,55	100,50			53,90
Tempo de Patrocinadora meses	62,50	106,25			62,82
Salário Médio (R\$)	11.490,63	12.559,85			11.498,62
Folha de Salários Anual(R\$)	79.319.809,92	653.112,20			79.972.922,12
Grupo de Custeio	GE ENERGIAS RENOVÁVEIS LTDA				
Categoria	Ativo	Autopatrocinado	BPD	Aguardando Opção	Ativo + Autopatrocinados
Quantidade	938	4	589	114	942
Idade média	38,58	39,90	37,67	39,97	38,58
Tempo de Plano meses	75,19	86,75			75,23
Tempo de Patrocinadora meses	93,12	90,25			93,11
Salário Médio (R\$)	6.590,74	4.151,41			6.580,38
Folha de Salários Anual(R\$)	80.367.435,59	215.873,19			80.583.308,78
Grupo de Custeio	ALSTOM ENERGIA TÉRMICA E INDÚSTRIA LTDA				
Categoria	Ativo	Autopatrocinado	BPD	Aguardando Opção	Ativo + Autopatrocinados
Quantidade	61	3	39	4	64
Idade média	39,57	48,00	36,51	42,52	39,96
Tempo de Plano meses	92,92	116,67			94,03
Tempo de Patrocinadora meses	112,79	225,00			118,05
Salário Médio (R\$)	14.108,56	16.310,74			14.211,78
Folha de Salários Anual(R\$)	11.188.085,48	636.118,86			11.824.204,34

Assistidos

Grupo de Custeio			
ALSTOM GRID ENERGIA LTDA.			
Categoria	Aposentadoria Normal	Aposentadoria Antecipada	Pensionistas
Quantidade	6	6	1
Idade média	63,43	60,50	68,00
Benefício Médio (R\$)	3.667,19	5.046,52	1.557,22
Folha de Benefícios Anual(R\$)	286.040,82	393.628,30	20.243,86
Grupo de Custeio			
GE ENERGIAS RENOVÁVEIS LTDA			
Categoria	Aposentadoria Normal	Aposentadoria Antecipada	Pensionistas
Quantidade	148	58	4
Idade média	64,59	64,06	71,75
Benefício Médio (R\$)	3.845,49	2.871,85	2.412,34
Folha de Benefícios Anual(R\$)	7.398.730,82	2.165.373,08	94.081,26
Grupo de Custeio			
ALSTOM ENERGIA TÉRMICA E INDÚSTRIA LTDA			
Categoria	Aposentadoria Normal	Aposentadoria Antecipada	Pensionistas
Quantidade	5	4	0
Idade média	65,88	62,73	-
Benefício Médio (R\$)	3.120,45	5.342,16	-
Folha de Benefícios Anual(R\$)	202.829,12	277.792,06	-

DESTAQUES 2019

Semana de Bem-Estar Financeiro

Com os pilares Conscientizar, Poupar e Investir, a Semana de Bem-estar Financeiro da GEBSAPrev, realizada entre 20 e 24 de maio, proporcionou muito aprendizado e desenvolvimento pessoal aos colaboradores da GE. A proposta do evento foi a de trazer um conteúdo completo que, além de conscientizar sobre a importância de se preparar para o futuro, também orientasse como fazer isso, apresentando formas de como se organizar financeiramente e de realizar investimentos.

[Clique e saiba mais.](#)

[Veja a programação aqui.](#)



R\$ 2 bilhões de patrimônio

A GEBSAPrev, entidade de previdência complementar dos funcionários da GE no Brasil, atingiu 2 bilhões de patrimônio em julho. A conquista é resultado da gestão estratégica de investimentos, que está alinhada às necessidades dos Participantes no momento da aposentadoria, e foi alcançada três anos após a Entidade chegar ao primeiro bilhão.

[Clique e saiba mais.](#)



Quantidade de atendimentos

Veja nosso infográfico com o reporte mensal.

[Clique e saiba mais.](#)

Destaque para as redes sociais

Atualizamos com frequência nossas redes sociais. Siga a GEBSAPrev no Instagram e curta nossa página no Facebook.

Instagram

Facebook



Rentabilidade Consolidada

A rentabilidade consolidada da GebsaPrev conseguiu superar seus objetivos, os perfis Conservador, Moderado e Agressivo foram os responsáveis por este excedente, pois possuíam exposição nas classes de investimentos que melhor performaram no ano, estruturados, exterior e renda variável.

A seleção das casas investidas e a grande diversificação da carteira foi o grande destaque, pois as carteiras conseguiram superar os benchmarks do mercado com risco bastante controlado. O conjunto de fundos multimercados que compõem o segmento de estruturados apresentou um retorno de 210,91% do CDI e os fundos de renda variável conseguiram performance muito acima do IBovespa, 42,32% contra 31,58% do índice de referência, ou seja, um excedente de 10,74%.



Empréstimos online

Leia nosso manual e entenda como funciona o Empréstimo online.

Clique e acesse.



Finanças

Finanças

Composição do Patrimônio

Crescimento Patrimonial de **17,38%** em 2019



Despesas Administrativas

Consolidado

DESCRIÇÃO	2019	2018*
Despesas Administrativas	5.865	5.029
Pessoal e Encargos	1.915	1.768
Serviços de Terceiros	2.756	2.355
Gerais	412	226
Tributos	417	332

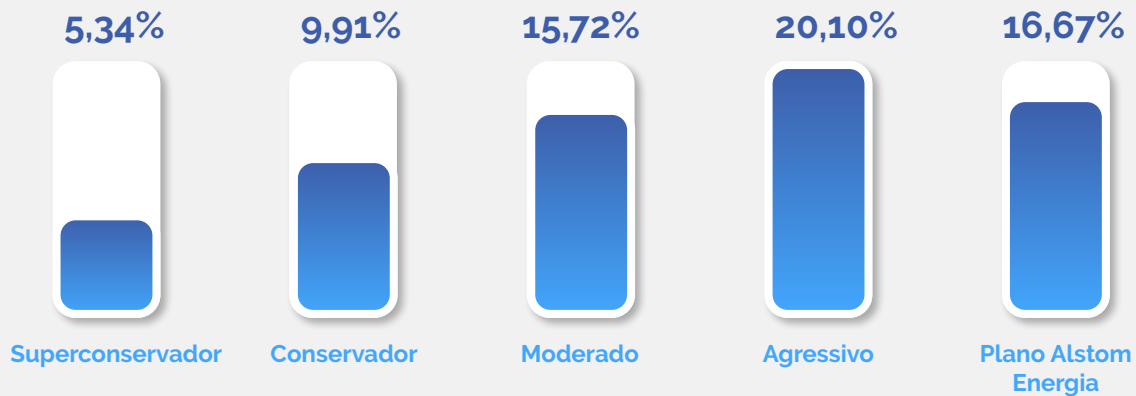
* Os valores do o Plano Alstom Energia para o ano de 2018 referem-se ao período de outubro a dezembro de 2018.




Investimentos

Desempenho Consolidado

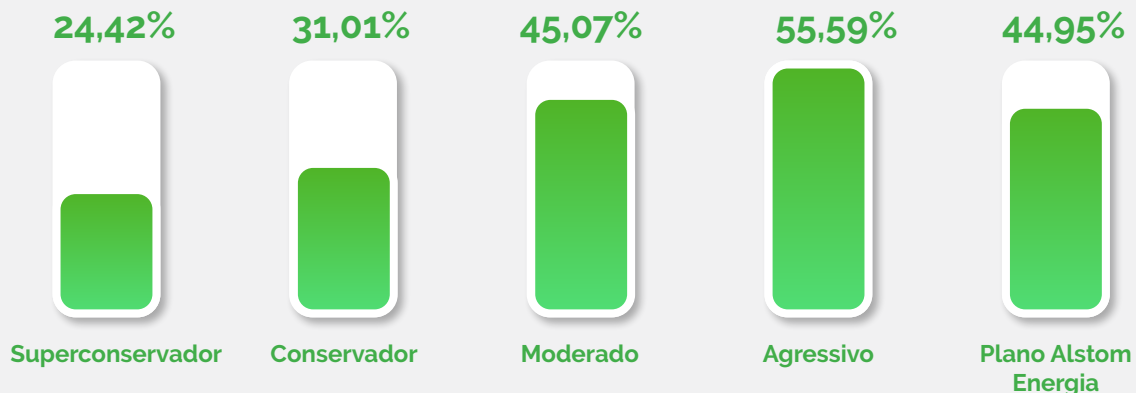
Resultados acumulados repassados aos Participantes de acordo com os Perfis de Investimentos em 2019



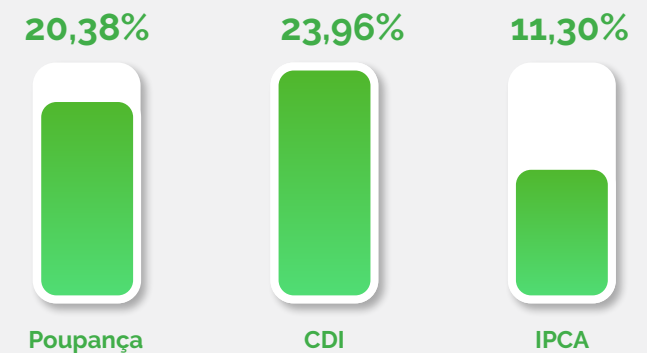
Comparativo Poupança x CDI x IPCA em 2019



Rentabilidade acumulada nos últimos 36 meses



Comparativo Poupança x CDI x IPCA nos últimos 36 meses



GEBSAPrev

www.gebsaprev.org.br

Resumo
**Relatório
Anual**
2019

Comunicação e Editorial:

Arte da Criação

(11) 3567-2011 | www.artedacriacao.com